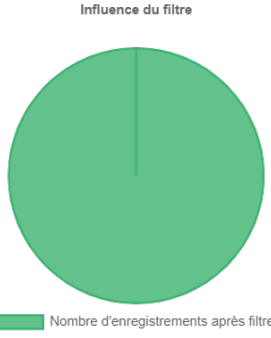


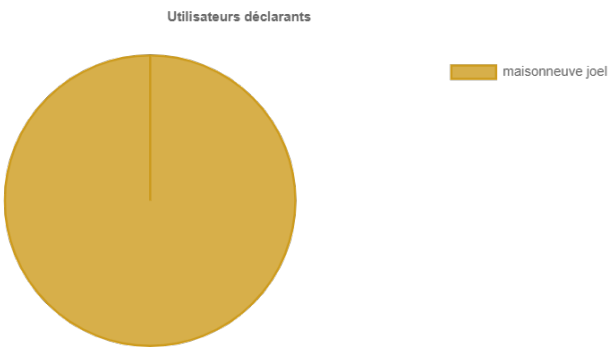
Statistiques de «Questionnaire de satisfaction e satis»

Filtre :
 Recherche : Afficher toutes les versions : Non
 Afficher l'ensemble des entités : Non

Influence du filtre			
Items	Nb	%	
■	Nombre d'enregistrements après filtre	42	100%
	total	42	100%
	nombre d'enregistrements concernés	0 / 42 : 0%	



Utilisateurs déclarants			
Items	Nb	%	
■	maisonneuve joel	42	100%
	total	42	100%
	nombre d'enregistrements concernés	42 / 42 : 100%	

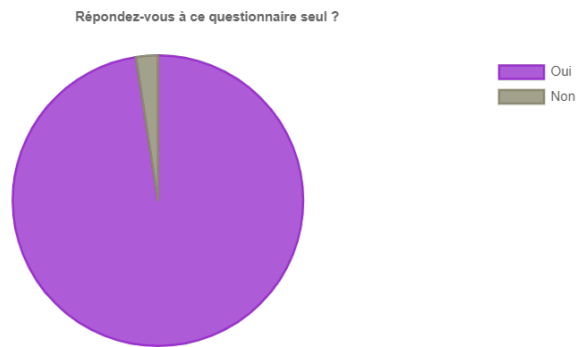


État			
Items	Nb	%	
■	NON LU	42	100%
	total	42	100%
	nombre d'enregistrements concernés	42 / 42 : 100%	

Statistiques de «Questionnaire de satisfaction e satis»



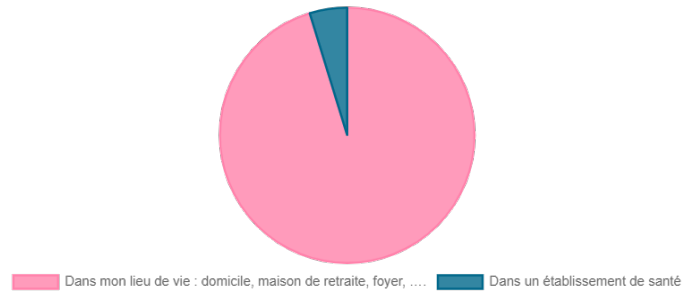
Répondez-vous à ce questionnaire seul ?			
Items	Nb	%	
■ Oui	40	97.56%	
■ Non	1	2.44%	
total	41	100%	
nombre d'enregistrements concernés	41 / 42 : 97.62%		



Où étiez-vous avant l'hospitalisation à domicile ?			
Items	Nb	%	
■ Dans mon lieu de vie : domicile, maison de retraite, foyer, ...	40	95.24%	
■ Dans un établissement de santé	2	4.76%	
total	42	100%	
nombre d'enregistrements concernés	41 / 42 : 97.62%		

Statistiques de «Questionnaire de satisfaction e satis»

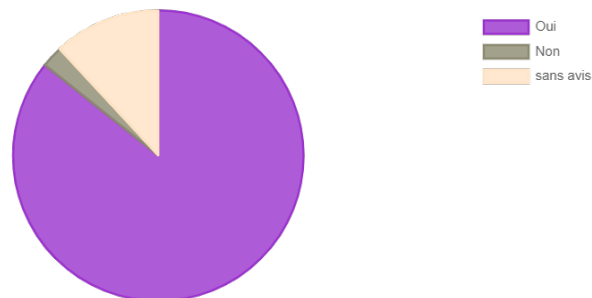
Où étiez-vous avant l'hospitalisation à domicile ?



L'attente avant que mon hospitalisation à domicile débute a été raisonnable

Items	Nb	%
Oui	36	85,71%
Non	1	2,38%
sans avis	5	11,9%
total	42	100%
nombre d'enregistrements concernés	42 / 42 : 100%	

L'attente avant que mon hospitalisation à domicile débute a été raisonnable

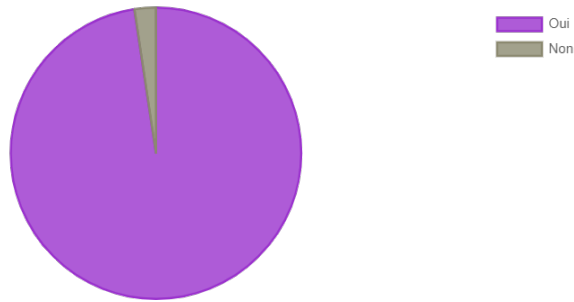


Les professionnels avaient toutes les informations nécessaires pour bien s'occuper de moi

Items	Nb	%
Oui	41	97,62%
Non	1	2,38%
total	42	100%
nombre d'enregistrements concernés	42 / 42 : 100%	

Statistiques de «Questionnaire de satisfaction e satis»

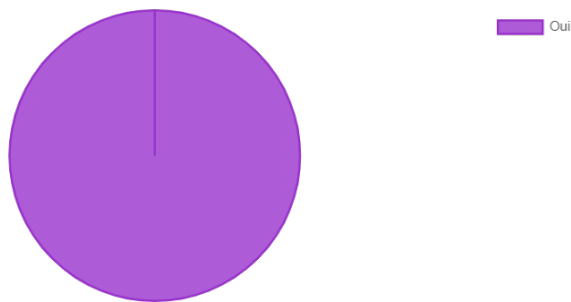
Les professionnels avaient toutes les informations nécessaires pour bien s'occuper de moi



J'ai compris les objectifs des soins de l'hospitalisation à domicile

Items	Nb	%
■ Oui	40	100%
total	40	100%
nombre d'enregistrements concernés	40 / 42 : 95.24%	

J'ai compris les objectifs des soins de l'hospitalisation à domicile

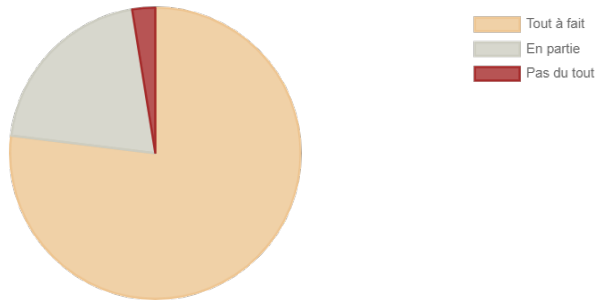


J'ai été associé(e), au début, à la définition des objectifs des soins de l'hospitalisation à domicile

Items	Nb	%
■ Tout à fait	30	76.92%
■ En partie	8	20.51%
■ Pas du tout	1	2.56%
total	39	100%
nombre d'enregistrements concernés	39 / 42 : 92.86%	

Statistiques de «Questionnaire de satisfaction e satis»

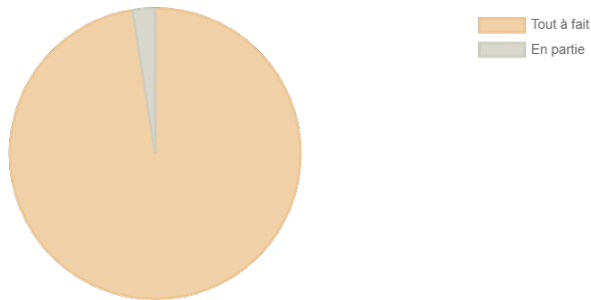
J'ai été associé-e, au début, à la définition des objectifs des soins de l'hospitalisation à domicile



Je sais comment contacter les professionnels si j' en ai besoin

Items	Nb	%
■ Tout à fait	39	97.5%
■ En partie	1	2.5%
total	40	100%
nombre d'enregistrements concernés	40 / 42 : 95.24%	

Je sais comment contacter les professionnels si j'en ai besoin

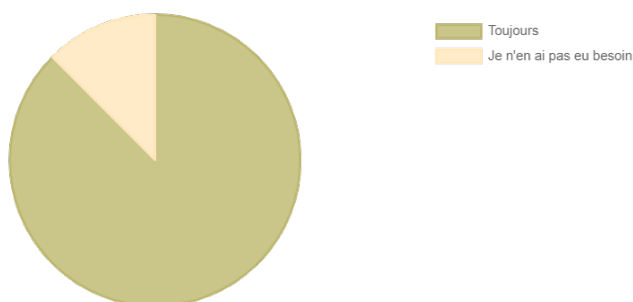


J' ai réussi à joindre un professionnel chaque fois que j' en avais besoin

Items	Nb	%
■ Toujours	35	87.5%
■ Je n'en ai pas eu besoin	5	12.5%
total	40	100%
nombre d'enregistrements concernés	40 / 42 : 95.24%	

Statistiques de «Questionnaire de satisfaction e satis»

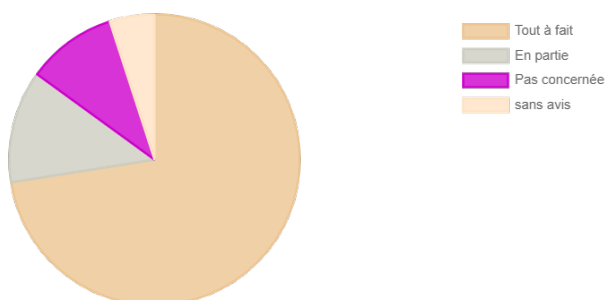
J'ai réussi à joindre un professionnel chaque fois que j'en avais besoin



J'ai été associé-e à la mise en place du matériel ou aux adaptations supplémentaires de mon domicile

Items	Nb	%
Tout à fait	29	72.5%
En partie	5	12.5%
Pas concernée	4	10%
sans avis	2	5%
total	40	100%
nombre d'enregistrements concernés	40 / 42	95.24%

J'ai été associé-e à la mise en place du matériel ou aux adaptations supplémentaires de mon domicile

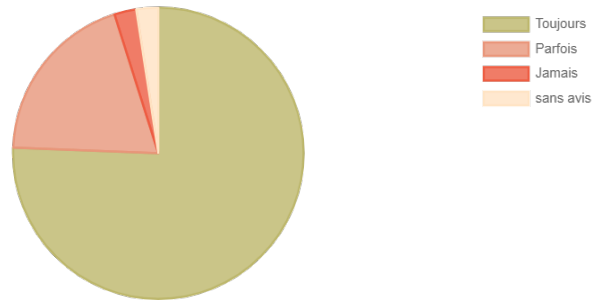


Les professionnels viennent aux horaires qui me convenaient

Items	Nb	%
Toujours	31	75.61%
Parfois	8	19.51%
Jamais	1	2.44%
sans avis	1	2.44%
total	41	100%
nombre d'enregistrements concernés	40 / 42	95.24%

Statistiques de «Questionnaire de satisfaction e satis»

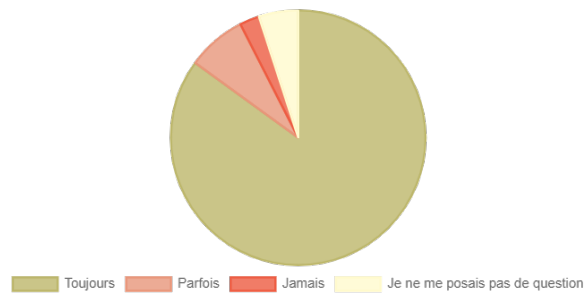
Les professionnels viennent aux horaires qui me convenaient



Les professionnels répondent aux questions que je me pose

Items	Nb	%
Toujours	34	85%
Parfois	3	7.5%
Jamais	1	2.5%
Je ne me posais pas de question	2	5%
total	40	100%
nombre d'enregistrements concernés	40 / 42 : 95.24%	

Les professionnels répondent aux questions que je me pose

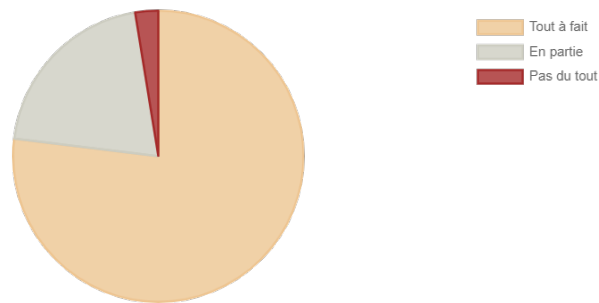


J' ai reçu des informations sur mon état de santé et mes traitements

Items	Nb	%
Tout à fait	30	76.92%
En partie	8	20.51%
Pas du tout	1	2.56%
total	39	100%
nombre d'enregistrements concernés	39 / 42 : 92.86%	

Statistiques de «Questionnaire de satisfaction e satis»

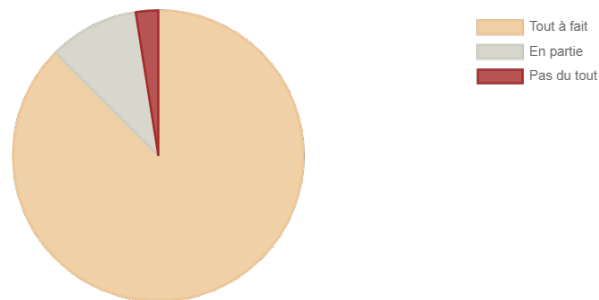
J'ai reçu des informations sur mon état de santé et mes traitements



Je suis associé e, tout au long de l' hospitalisation à domicile, aux décisions concernant mes soins et mes traitements

Items	Nb	%
Tout à fait	35	87.5%
En partie	4	10%
Pas du tout	1	2.5%
total	40	100%
nombre d'enregistrements concernés	40 / 42 : 95.24%	

Je suis associé-e, tout au long de l'hospitalisation à domicile, aux décisions concernant mes soins et mes traitements

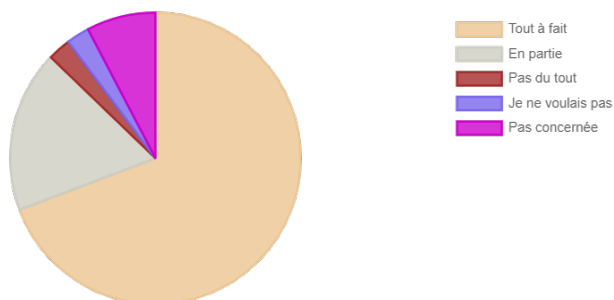


Mes proches ont reçu les informations dont ils avaient besoin pour prendre soin de moi

Items	Nb	%
Tout à fait	27	69.23%
En partie	7	17.95%
Pas du tout	1	2.56%
Je ne voulais pas	1	2.56%
Pas concernée	3	7.69%
total	39	100%
nombre d'enregistrements concernés	39 / 42 : 92.86%	

Statistiques de «Questionnaire de satisfaction e satis»

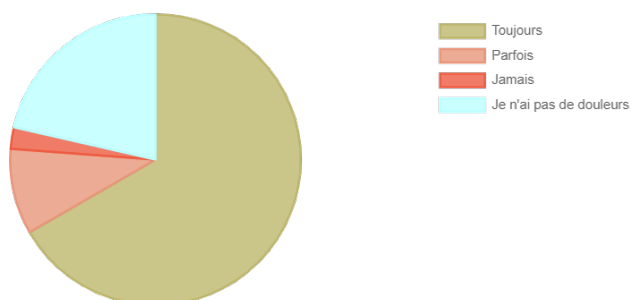
Mes proches ont reçu les informations dont ils avaient besoin pour prendre soin de moi



Mes douleurs sont prises en charge par les professionnels

Items	Nb	%
Toujours	28	66.67%
Parfois	4	9.52%
Jamais	1	2.38%
Je n'ai pas de douleurs	9	21.43%
total	42	100%
nombre d'enregistrements concernés	42 / 42 : 100%	

Mes douleurs sont prises en charge par les professionnels

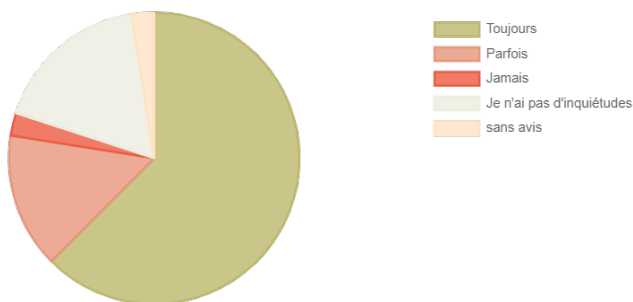


Mes inquiétudes sont prises en compte par les professionnels

Items	Nb	%
Toujours	25	62.5%
Parfois	6	15%
Jamais	1	2.5%
Je n'ai pas d'inquiétudes	7	17.5%
sans avis	1	2.5%
total	40	100%
nombre d'enregistrements concernés	40 / 42 : 95.24%	

Statistiques de «Questionnaire de satisfaction e satis»

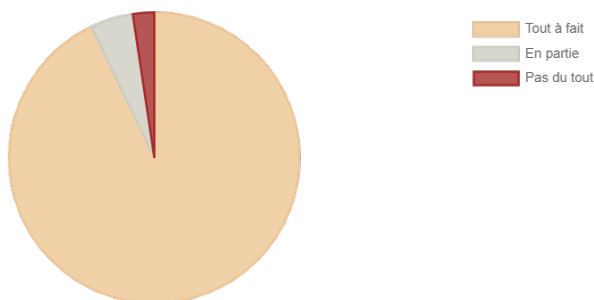
Mes inquiétudes sont prises en compte par les professionnels



Je me sens entre de bonnes mains

Je me sens entre de bonnes mains		
Items	Nb	%
■ Tout à fait	39	92.86%
■ En partie	2	4.76%
■ Pas du tout	1	2.38%
total	42	100%
nombre d'enregistrements concernés	42 / 42 : 100%	

Je me sens entre de bonnes mains

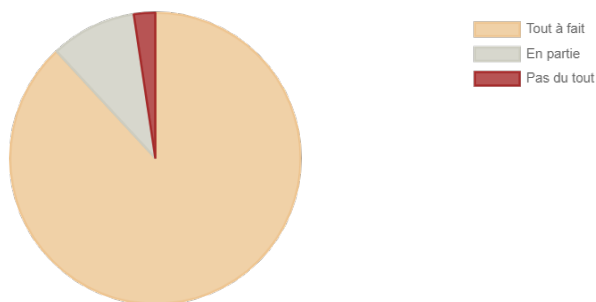


Je me sens en sécurité

Je me sens en sécurité		
Items	Nb	%
■ Tout à fait	37	88.1%
■ En partie	4	9.52%
■ Pas du tout	1	2.38%
total	42	100%
nombre d'enregistrements concernés	42 / 42 : 100%	

Statistiques de «Questionnaire de satisfaction e satis»

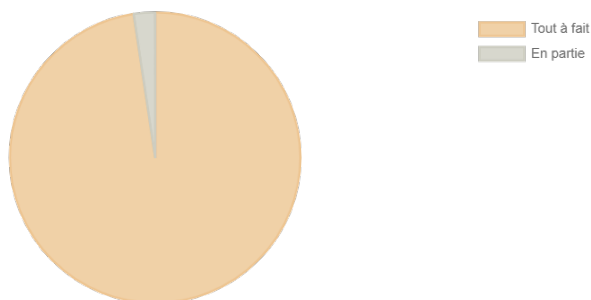
Je me sens en sécurité



Je suis traité avec respect et dignité

Items	Nb	%
Tout à fait	41	97.62%
En partie	1	2.38%
total	42	100%
nombre d'enregistrements concernés	42 / 42 : 100%	

Je suis traité avec respect et dignité

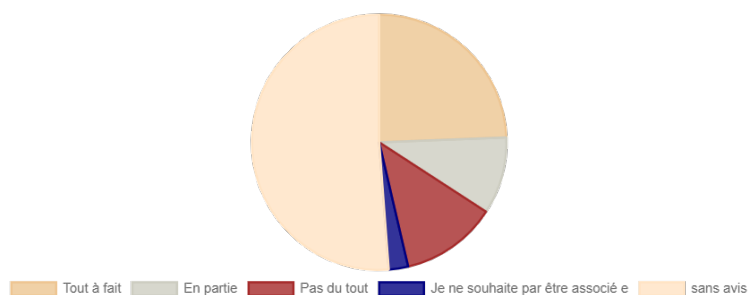


J' ai été associé e à la décision de la date de fin de mon hospitalisation à domicile (Si celle-ci est déjà déterminée)

Items	Nb	%
Tout à fait	10	24.39%
En partie	4	9.76%
Pas du tout	5	12.2%
Je ne souhaite pas être associé e	1	2.44%
sans avis	21	51.22%
total	41	100%
nombre d'enregistrements concernés	41 / 42 : 97.62%	

Statistiques de «Questionnaire de satisfaction e satis»

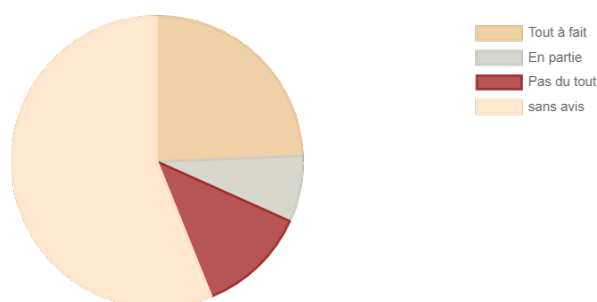
J'ai été associé-e à la décision de la date de fin de mon hospitalisation à domicile (Si celle-ci est déjà déterminée)



J'ai été informé-e suffisamment tôt de la date de fin de mon hospitalisation à domicile (Si celle-ci est déjà déterminée)

Items	Nb	%
Tout à fait	10	24.39%
En partie	3	7.32%
Pas du tout	5	12.2%
sans avis	23	56.1%
total	41	100%
nombre d'enregistrements concernés	41 / 42	97.62%

J'ai été informé-e suffisamment tôt de la date de fin de mon hospitalisation à domicile (Si celle-ci est déjà déterminée)

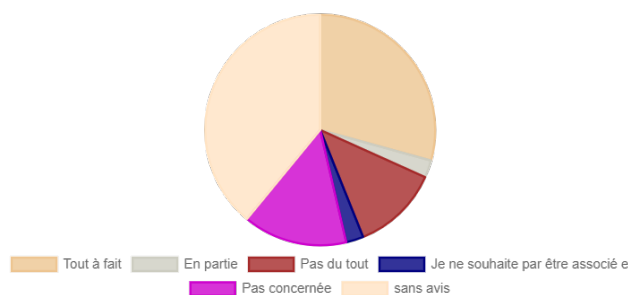


Je suis associé-e à la mise en place de soins ou de services après la fin de mon hospitalisation à domicile (médecin, kinésithérapeute, infirmier, aide-soignant, assistant social, psychologue, bénévole, aidant, ...)

Items	Nb	%
Tout à fait	12	29.27%
En partie	1	2.44%
Pas du tout	5	12.2%
Je ne souhaite pas être associé-e	1	2.44%
Pas concernée	6	14.63%
sans avis	16	39.02%
total	41	100%
nombre d'enregistrements concernés	41 / 42	97.62%

Statistiques de «Questionnaire de satisfaction e satis»

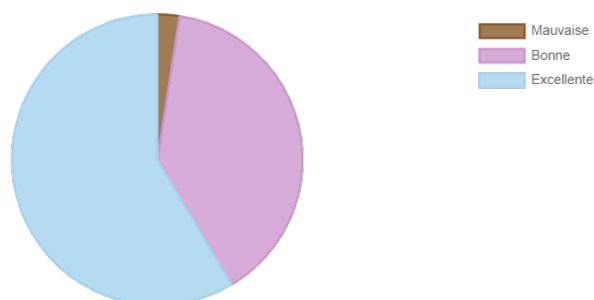
Je suis associé-e à la mise en place de soins ou de services après la fin de mon hospitalisation à domicile (médecin, kinésithérapeute, infirmier, aide-soignant, assistant social, psychologue, bénévole, aidant, ...)



Quelle est votre opinion générale sur l' ensemble de votre hospitalisation à domicile ?

Items	Nb	%
Mauvaise	1	2.44%
Bonne	16	39.02%
Excellente	24	58.54%
total	41	100%
nombre d'enregistrements concernés	41 / 42 : 97.62%	

Quelle est votre opinion générale sur l'ensemble de votre hospitalisation à domicile ?

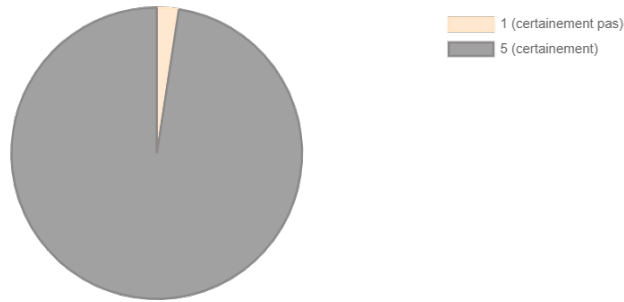


Recommanderiez-vous cette structure d' hospitalisation à domicile à vos amis ou membres de votre famille s' ils devaient être pris en charge pour la même raison que vous ?

Items	Nb	%
1 (certainement pas)	1	2.44%
5 (certainement)	40	97.56%
total	41	100%
nombre d'enregistrements concernés	41 / 42 : 97.62%	

Statistiques de «Questionnaire de satisfaction e satis»

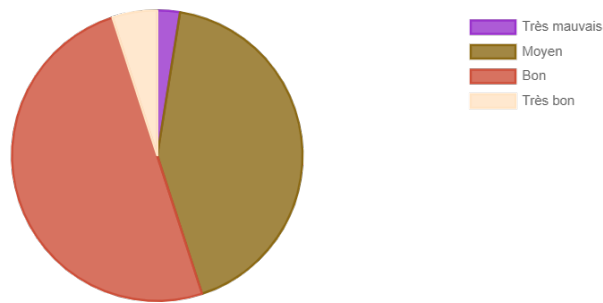
Recommanderiez-vous cette structure d'hospitalisation à domicile à vos amis ou membres de votre famille s'ils devaient être pris en charge pour la même raison que vous ?



Quel est votre état de santé général

Items	Nb	%
■ Très mauvais	1	2.5%
■ Moyen	17	42.5%
■ Bon	20	50%
■ Très bon	2	5%
total	40	100%
nombre d'enregistrements concernés	40 / 42 : 95.24%	

Quel est votre état de santé général

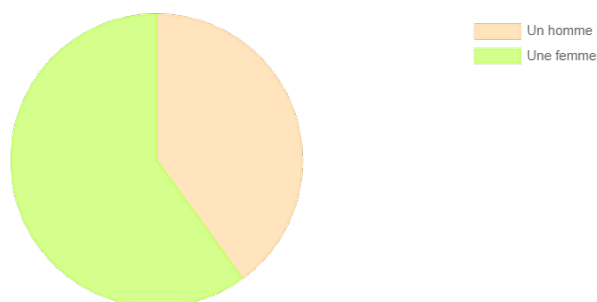


Vous êtes ?

Items	Nb	%
■ Un homme	16	40%
■ Une femme	24	60%
total	40	100%
nombre d'enregistrements concernés	40 / 42 : 95.24%	

Statistiques de «Questionnaire de satisfaction e satis»

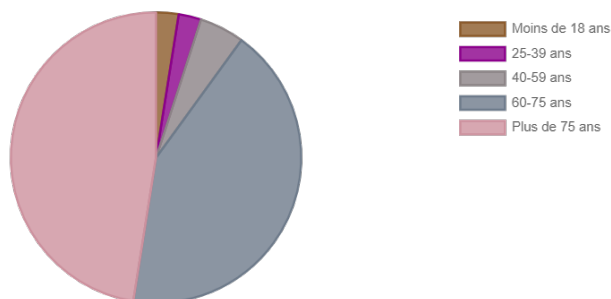
Vous êtes ?



Votre âge

Items	Nb	%
Moins de 18 ans	1	2.5%
25-39 ans	1	2.5%
40-59 ans	2	5%
60-75 ans	17	42.5%
Plus de 75 ans	19	47.5%
total	40	100%
nombre d'enregistrements concernés	40 / 42	95.24%

Votre âge



Vos soins

Items	Nb	%
Soins continus : pansement, soins de confort, perfusion, gestion douleur...	12	29.27%
Soins ponctuels : chimiothérapie, immunothérapie...	27	65.85%
sans avis	2	4.88%
total	41	100%
nombre d'enregistrements concernés	39 / 42	92.86%

Statistiques de «Questionnaire de satisfaction e satis»

